

小学校4年生 社会科

# 山口県の市町クイズをつくろう！



地図出典：CraftM A P (<http://www.craftmap.box-i.net/>)

「山口県の市町クイズ」の説明を始めます。

(★クリック：ページ切替)

みなさんの住んでいる  
市町には、

どんな**特色**がありますか？

(★クリック) みなさんの住んでいる市町には、

(★クリック) どのような特色がありますか？

(★クリック：ページ切替)

# 特色・・・？

自然

建ぞう物

イベント

特産物

れきし

交通

有名な人

観光名所

など

特色って何でしょう。

例えば、

- (★クリック) 海、川、山などの自然
- (★クリック) 建物のような造られた建造物、
- (★クリック) その市町ならではのイベント、
- (★クリック) 野菜、果物、魚など多くとれる特産物、
- (★クリック) その市町を代表する歴史的な出来事、
- (★クリック) 鉄道、高速道路、船などの交通
- (★クリック) その市町の出身やその市町にいる有名な人、
- (★クリック) 多くの人を訪れる観光名所 などがありますね。

(★クリック：ページ切替)

県内のどの市町にも、

自まんできる すてきな  
特色があります。

(★クリック) 自分の住んでいる市町にすてきな特色があるように  
県内のどの市町にも

(★クリック) 自まんできるすてきな特色があります。

(★クリック：ページ切替)

そこで👉

県内の市町の特徴を調べ、

3ヒントクイズを作り、

ほかの人と出し合ってみましょう！

そこで、

- (★クリック) 県内の市町の特徴をインターネット等で調べ、
- (★クリック) 調べたことをもとに、スリーヒントクイズを作り、
- (★クリック) ほかの人と出し合ってみましょう。

(★クリック：ページ切替)

例えば・・・

これは、山口県内の  
どこの市町でしょう？

一つの例をクイズにしています。

(★クリック) これは、山口県内のどこの市町でしょう。

(★クリック：ページ切替)

## ヒント1

長さ1 kmをこえる  
長い橋が2本あります。




(★クリック) ヒント1。

(★クリック) 長さ1 kmをこえる長い橋が2本あります。

(★クリック：ページ切替)

## ヒント2

世界一大きいとされる  
ふぐの像があります。



(★クリック) ヒント2。

(★クリック) 世界一大きいとされる、ふぐの像があります。

(★クリック：ページ切替)



## ヒント3

山口県内の市町の中で  
一番人口が多い市町です。



(★クリック) ヒント3。

(★クリック) 山口県内の市町の中で、一番人口が多い市町です。

(★クリック：ページ切替)

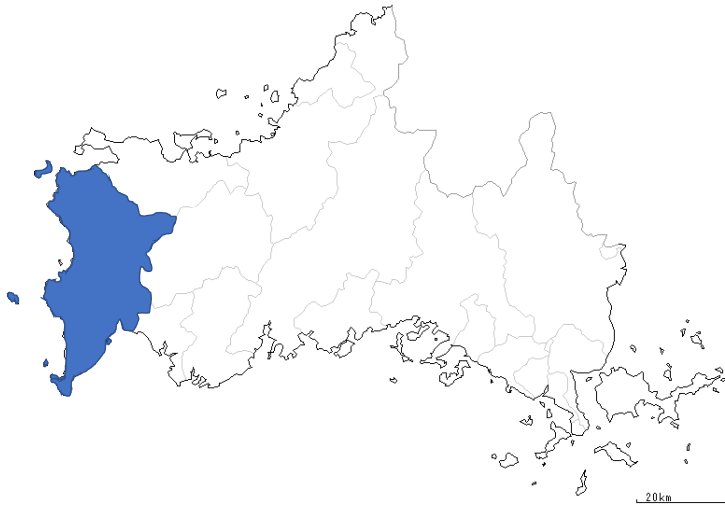
どこの市町でしょう？

今の3つのヒントから、山口県内のどこの市町わかりましたか？

(★クリック：ページ切替)

正解は・・・

# 下関市



でした！

地図出典：CraftM A P (<http://www.craftmap.box-i.net/>)

正解は、

(★クリック) 下関市でした。

(★クリック：ページ切替)

もう1問！

これは、山口県内の  
どこの市町でしょう？

それでは、もう1問。

(★クリック) これは、どこの市町でしょう。

(★クリック：ページ切替)

ヒント1

2人のそう理大臣を生んだ町です。




(★クリック) ヒント1。

(★クリック) 2人の総理大臣を生んだ町です。

(★クリック：ページ切替)

## ヒント2

特産品はいちごです。  
いちごがりができる所がいくつかあります。



(★クリック) ヒント2。

(★クリック) この町の特産品は、いちごです。  
いちごがりができる所がいくつかあります。

(★クリック：ページ切替)

## ヒント3

飛び地になっています。



(★クリック) ヒント3。

(★クリック) 陸続きではありますが、飛び地と言って、土地が離れています。

(★クリック：ページ切替)

どこの市町でしょう？

さて、どこの市町でしょう。

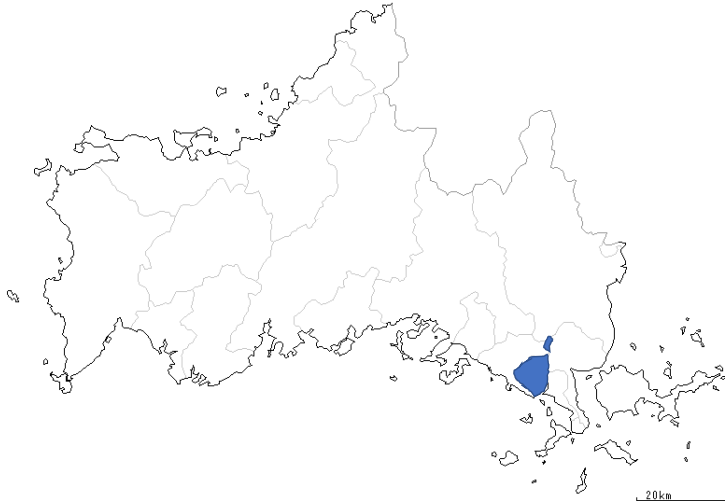
(★クリック：ページ切替)



正解は・・・

たぶせ

**田布施町**



でした！

地図出典：CraftM A P (<http://www.craftmap.box-i.net/>)

正解は、

(★クリック) 田布施町でした。

(★クリック：ページ切替)

## 3ヒントクイズ作成の流れ

①市町を1つ決める。

②特色を調べる。

～たくさん調べよう！

③クイズを作る。

スリーヒントクイズを作成するための流れを説明します。

まずは、自分が調べたい市町を1つ決めます。

次に、その決めた市町の特色を調べます。3つだけ調べるのではなく、いろいろな観点からたくさん調べておくと、クイズが作りやすくなります。

そして、調べたことをもとに、クイズを作ります。

(★クリック：ページ切替)

③クイズを作る

## ～作り方のポイント～

**①** ヒント1→ヒント2→ヒント3の  
順でだんだんとわかりやすくなる  
ようにしましょう。

作り方のポイントを3つお伝えします。

1つ目は、ヒント1、ヒント2、ヒント3の順で、段々と分かりやすくなるように作るということです。

ヒント1からだれでも知っているヒントを出すと、クイズに答える人の楽しみが下がります。

また、ヒントを3つもらっても、だれも答えられないようなクイズでも、答える人の楽しみが下がります。

3つのヒントをうまく組み合わせて、ワクワク・ドキドキするようなクイズにしていきましょう。

(★クリック：ページ切替)

③クイズを作る

## ～作り方のポイント～

**②** 絵や写真をつけて、  
わかりやすくしましょう。

※使った絵や写真の引用元がわかるように、  
URL等を書いておきましょう。

2つ目は、絵や写真をつけてわかりやすくすることです。

言葉だけでは伝わりづらいことも、絵や写真があると伝わりやすくなります。  
答える人がイメージしやすいような絵または写真を付け加えて提示するとよい  
ですね。

また、インターネットや本に載っている絵や写真を使うときには、その引用元  
がわかるように、URLや本の名前を書いておくようにしましょう。

(★クリック：ページ切替)

③クイズを作る

## ～作り方のポイント～

**③** じょうほうが正しいかどうかを  
たしかめてから、  
クイズにしましょう。

3つ目は、クイズにする情報が正しいかどうかを確かめておくということです。自分の思い込みや、以前知った情報だけでクイズを作ってしまうと、誤った情報を伝えてしまうことにもなりかねません。自分が知っていたことでも、今は変わっているという可能性もあります。

情報は確実なものかどうかを必ず調べて、根拠のあるクイズにしていきましょう。

(★クリック：ページ切替)

③クイズを作る

## ～作り方のポイント～

- ① ヒント1→ヒント2→ヒント3の順で  
だんだんとわかりやすくなるように  
しましょう。
- ② 絵や写真をつけて、  
わかりやすくしましょう。
- ③ 調べたことが正しいかどうかを  
たしかめてから、クイズにしましょう。

以上、3つのポイントをおさえながら、楽しいクイズを作りましょう。

(★クリック：ページ切替)

山口県の市町について調べ、  
クイズを作って出し合い、  
山口県についてくわしくなろう！

(★クリック) 自分の興味のある山口県の市町について調べ、

(★クリック) スリーヒントクイズにして出し合うことで、

(★クリック) 自分が住んでいる山口県について、もっとくわしくなっていけるといいですね。

これで、「山口県の市町クイズを作ろう」の説明を終わります。

(★クリック：ページ切替)